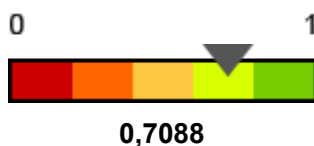


Dados da operadora ODONTO PLUS CONVENIO ODONTOLOGICO SOCIEDADE SIMPLES LTDA

Nome Fantasia	ODONTO PLUS
Registro ANS	40567-1
CNPJ	92.395.847/0001-30
Razão Social	ODONTO PLUS CONVENIO ODONTOLOGICO SOCIEDADE SIMPLES LTDA
Situação do Registro ANS	Ativa
Total de Consumidores	1.098
Tipo	Operadora exclusivamente odontológica
Modalidade	Odontologia de Grupo

[Voltar para consulta](#)
IDSS da operadora 2021 (Ano-base 2020)

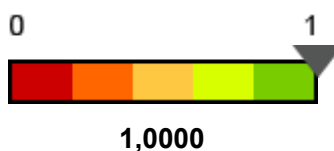
Pontuação para operadora acreditada: Operadora não Acreditada

Ver mais informações

Indicador bônus
Operadora não pontuada

1 - IDQS - QUALIDADE EM ATENÇÃO À SAÚDE

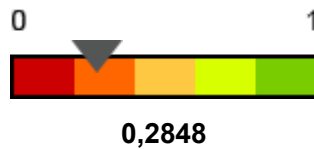
Avaliação do conjunto de ações em saúde que contribuem para o atendimento das necessidades de saúde dos beneficiários, com ênfase nas ações de promoção, prevenção e assistência à saúde prestada.



[Ver mais informações](#)

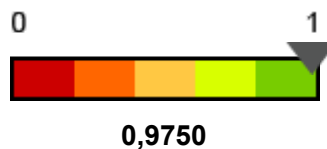
2- IDGA - GARANTIA DE ACESSO

Condições relacionadas à rede assistencial que possibilitam a garantia de acesso, abrangendo a oferta de rede de prestadores.

[Ver mais informações](#)

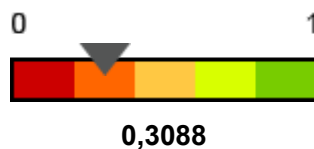
3 - IDSM - SUSTENTABILIDADE NO MERCADO

Monitoramento da sustentabilidade da operadora, considerando seu equilíbrio econômico-financeiro, passando pela satisfação do beneficiário e compromissos com prestadores.

[Ver mais informações](#)

4 - IDGR - GESTÃO DE PROCESSOS E REGULAÇÃO

Entre outros indicadores, essa dimensão afere o cumprimento das obrigações técnicas e cadastrais das operadoras junto à ANS.

[Ver mais informações](#)

Faixas de notas de avaliação:

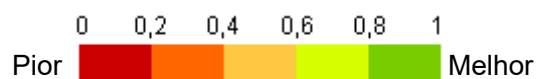

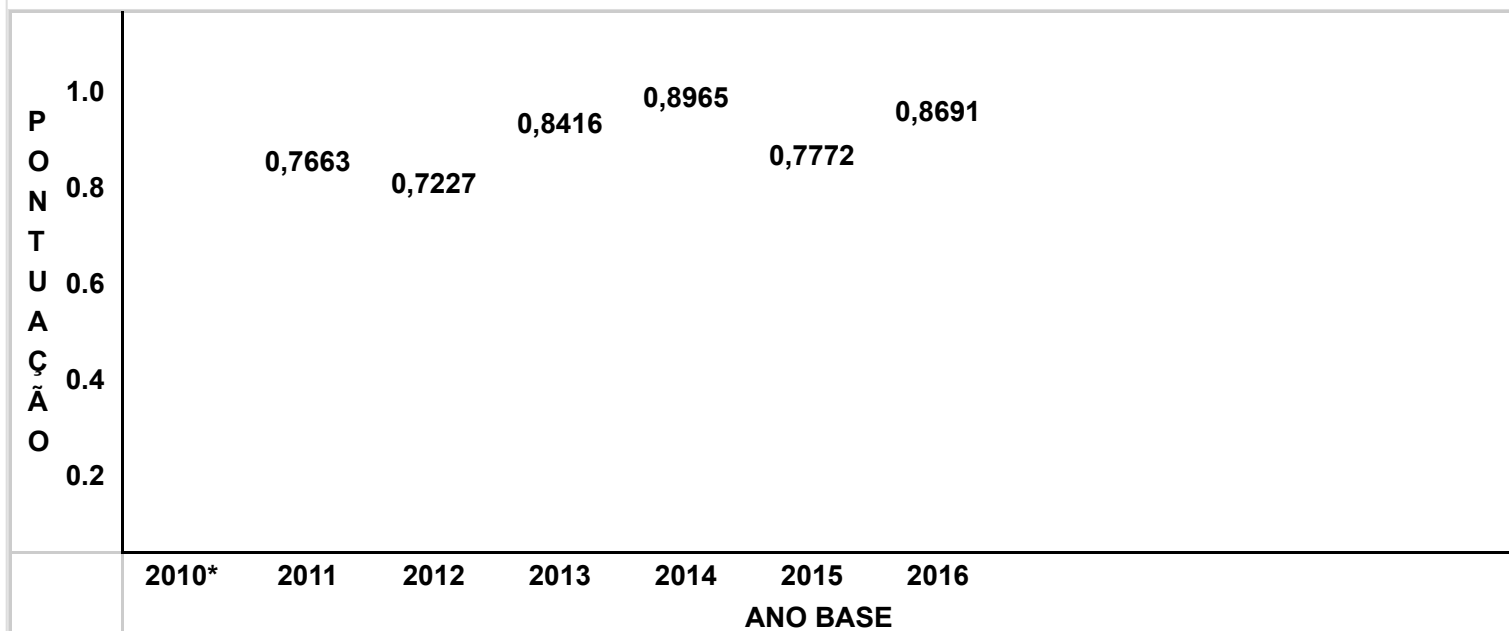


Gráfico de evolução do IDSS - TISS

A ANS iniciou, a partir do IDSS ano-base 2017, uma nova etapa do Programa de Qualificação, que usa o Sistema de Informação do Padrão TISS (Troca de Informações na Saúde Suplementar) como fonte de dados para o processamento dos indicadores. A metodologia foi totalmente modificada, com os indicadores calculados sobre uma base de dados nova, gerando resultados que não são totalmente comparáveis com os anos anteriores.

**Gráfico de evolução do IDSS**

Para os anos de 2008, 2009 e 2010 os resultados foram apresentados apenas por faixa.